

KONFIGURATION

A 3D perspective rendering of the SOCKET-X device, showing its rectangular shape and depth. The device is light blue with a darker blue top surface. It has a recessed area on the top surface and a small protrusion on the side. The background is a light, hazy blue.

„Einfach einstecken“

Wie kreiert man ein Tischanschlussfeld, dass perfekt zu den Abmessungen und dem Qualitätsanspruch von ELEMENT ONE Lösungen passt? Die Antwort ist das einzigartige **SOCKET-X**.

Es ist in **drei verschiedenen Längen erhältlich und ist außerordentlich vielseitig** hinsichtlich der verfügbaren Anschlüsse für Audio, Video, Strom und Netzwerk. Sie haben die Wahl.

Je nach Version passt die Oberfläche entweder perfekt zu Ihrem ELEMENT ONE Monitor und Mikrofon oder Ihren Gestaltungswünschen. Der SOCKET-X ist in **zahlreichen Materialien, Farben und Beschichtungen** erhältlich - und besitzt außerdem eine atemberaubend schöne **LED-Beleuchtung**.

Der SOCKET-X ist mit einem neuartigen mehrteiligen **Magnetverschluss** ausgestattet - für bequeme Bedienbarkeit und Kabelführung.

Aber der Hauptvorteil besteht in den äußerst kompakten Abmessungen: Mit einer Breite von nur 100 mm (sichtbare Oberfläche) und einer Installationstiefe von max. 75 mm ist der benötigte Platz für den SOCKET-X auf das Minimum reduziert. Manchmal ist weniger mehr.

SOCKET-X

Firma:

Name Ansprechpartner:

Straße

PLZ | Ort

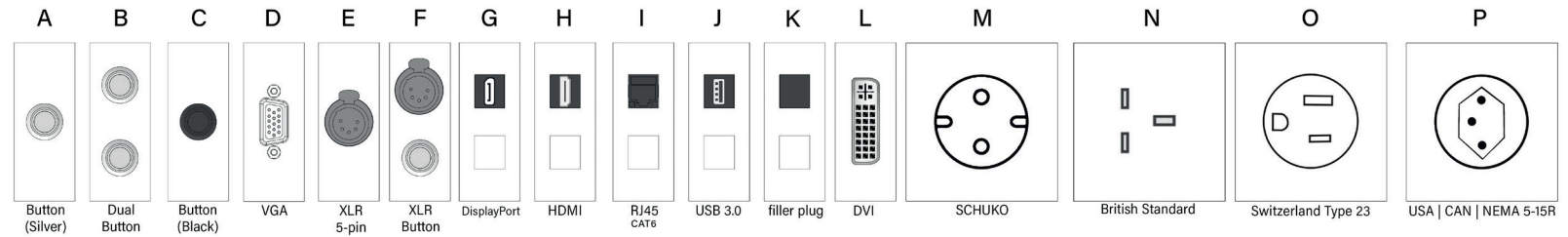
Land

Tel.:

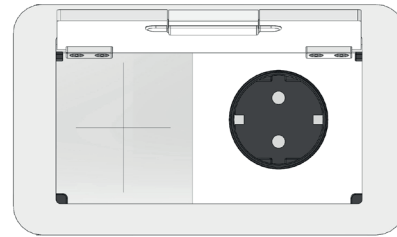
Mail:

PROJEKTNAME:

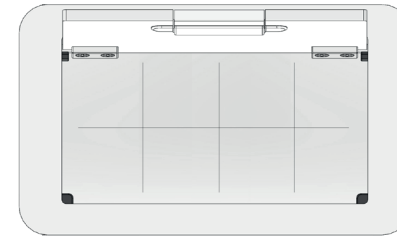
Bitte Buchstabe oder Funktion in das gewünschte SOCKET-X eintragen - Bitte beachten Sie die verschiedenen Platzbedarfe



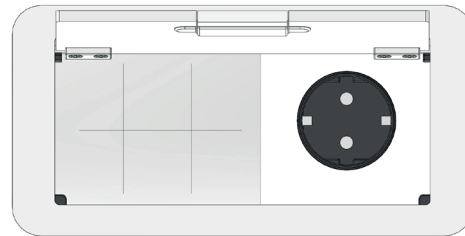
SOCKET-X 170



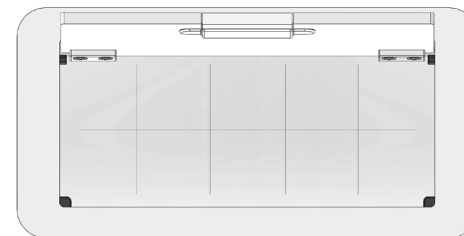
SOCKET-X 170



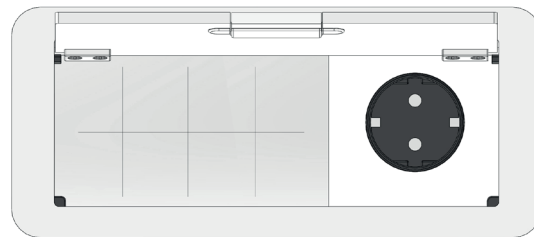
SOCKET-X 200



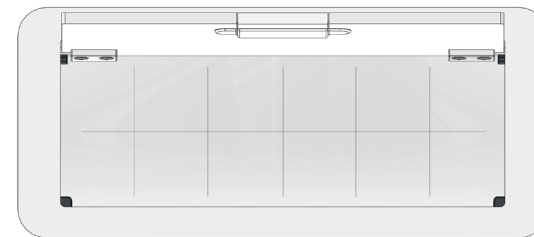
SOCKET-X 200



SOCKET-X 230



SOCKET-X 230



Aluminium-Oberfläche

Edelstahl-Oberfläche

Design-Oberfläche ...

... Material: _____

Stand-alone

**Formschlüssig an
CONVERS Rahmen**

**Integriert in einen
CONVERS Rahmen**

Anzahl des von Ihnen
konfigurierten SOCKET-X:

SOCKET-X gibt es in drei verschiedenen Längen: 170, 200 und 230mm. Die Bestückung erfolgt nach der gewünschten Funktionalität, sprich: Ihren Bedürfnissen. Treffen Sie Ihre Wahl.

So funktioniert es:

Pro Konfiguration benutzen Sie bitte ein Konfigurationsformular. Zu beachten ist: Es gibt unterschiedlich große Anschluss-Komponenten, welchen unterschiedlichen Platz im Raster des SOCKET-X einnehmen. So benötigt etwa ein HDMI-Anschluss ein halbes Rasterfeld ein VGA-Anschluss jedoch ein ganzes Rasterfeld. Darüber hinaus ist der Platzbedarf eines 230V-Stromanschlusses noch größer.

Nun wählen Sie Ihre Wunschoberfläche: Aluminium, Edelstahl oder Design.

Und schließlich: Die Gesamtanzahl des so konfigurierten SOCKET-X können sie an entsprechender Stelle einfach angeben.

Falls Ihr SOCKET-X Teil einer CONVERS-Installation sein soll, geben Sie das bitte an entsprechender Stelle an.

SOCKET-X

FAX: +49 (0)7222 96654-20
EMAIL: sales@element-one.de